

3 ශ්‍රේණිය සිංහල
ගුරු අත් පොතට
වැඩි පොත - අංක 06

L₃, S₃, R₃, W₃
නිපුණතා ආවරණය - 2021



- කැමැත්තෙන් හා රස විඳිමින් සවන් දෙයි.
- කැමැත්තෙන් හා රස විඳිමින් කතා කරයි.
- කැමැත්තෙන් හා රස විඳිමින් කියවයි.
- කැමැත්තෙන් හා රස විඳිමින් ලියයි/අඳියි

සැකසුම - හසිත හෙට්ටිආරච්චි
(Dip. In Sci. N.I.E./O.U.S.L.)

3 ශ්‍රේණිය මව්බස (සිංහල)

L₃ S₃ R₃ W₃ ඉගෙනුම් පල

- කැමැත්තෙන් හා රස විඳිමින් සටන් දෙයි.
- කැමැත්තෙන් හා රස විඳිමින් කතා කරයි.
- කැමැත්තෙන් හා රස විඳිමින් කියවයි.
- කැමැත්තෙන් හා රස විඳිමින් ලියයි/අඳියි

ලබා කවි/ගීත.

- පහත සඳහන් ගීතය කියවා අයා ඇති ප්‍රශ්න වලට පිළිතුරු ලියන්න.

මගේ රට

පුංචි අපට සිරි සැප දෙයි සිරි ලංකා දිපේ පාන්දර ම ඵහෙන් මෙහෙන් ඇසෙයි කුරුලු ගිනේ ඔලු හෙළුම පිපි වැනෙයි පිරිලා වැව් ගානේ ඇළ දොළ ගං ඉවුරු දිගේ වන මල් පෙති පාවේ සුදු වැල්ලේ කවඩි උඩින් රළ පෙරළෙයි මුදේ උසට උසේ කඳු ද පෙනේ වලාකුළු ද ගැවේ	පිපෙන සමත් පිව්ව පොකුරු නැලවෙයි හඳපානේ ඉර එළියට හඳ එළියට වෙලේ ගොයම් නෑවේ වනන්තරේ ගස් බිල්වල මී පැණි බිඳු බේරේ හරි සුවඳයි පැසෙයි ඉදෙයි පලතුරු හැම වාරේ පුංචි අපට සිරි සැප දෙයි සිරි ලංකා දිපේ
---	---

ශ්‍රී චන්ද්‍රත්න මානවසිංහ

1. පාන්දර ම ඇසෙන්නේ මොනවා ද ?
.....
2. ඇළ දොළ ගංගාවල පාවෙන්නේ මොනවා ද ?
.....
3. වලාකුළු ගැවෙන්නේ කොහේ ද ?
.....
4. හඳපානේ නැලවෙන්නේ මොනවා ද ?
.....
5. මෙම ගීතයෙන් කියවෙන්නේ කුමක් පිළිබඳ ව ද ?
.....
6. ගීතය කියවා හිස්තැන් සම්පූර්ණ කරන්න.
 - ඔලු හෙළුම පිපි වැනෙයි
 - උසට උසේ කඳු ද පෙනේ
 - පිපෙන පොකුරු නැලවෙයි හඳපානේ
 - වනන්තරේ ගස් බිල්වල
 - පුංචි අපට සිරි සැප දෙයි

- A 4 කොළයක් සහ පාට පෙට්ටියක් බැගින් සිසුන්ට ලබා දෙන්න. මගේ රට ගිනය ඇසුරින් විනයක් ඇදීමට උපදෙස් දෙන්න. තමා අදින ලද විනයට ගැලපෙන වාක්‍ය තුනක් අභ්‍යාස පොත්වල ලිවීමට සලස්වන්න.

කතන්දර.

- කියවීම් පොතේ ඇතුළත් නොගැලපෙන රෝද කතන්දරය කියවා වරහන් තුළින් නිවැරදි පිළිතුර තෝරා යටින් ඉරක් අදින්න.

1. පිට්ටනියේ තිබුණේ කුමක් ද ?
(බයිසිකලයක්/පුංචි කරත්තයක්/සරුංගලයක්)
2. කරත්තයට සවි කර තිබුණේ
(ගැලපෙන රෝදයි/බයිසිකල් රෝදයි/නොගැලපෙන රෝදයි)
3. අන් කරත්තය සැදුවේ
(රූං රූං පැංවා/බක බක අප්පුහාමි/ඉදිකටු මුදියන්සේ)
4. හඬලන රාල පිනුම් හාමිට දුන්නේ
(කැරට් අලයක්/ඇපල් ගෙඩියක්/රස කැවිලි සහ පාන් ගෙඩියක්)
5. මෙම කතාවේ යහළුවෝ හතර දෙනා
(උත්සාහවන්ත යි/කම්මැලි යි/අකිකරු යි)

- කතන්දරය ඇසුරෙන් පිළිතුර ලියන්න.

1. කතාවේ සඳහන් යහළුවෝ හතර දෙනා කවුද ?

.....

2. කරත්තය තල්ලු කිරීමට අපහසු වූයේ ඇයි ?

.....

3. නාගෙන එන්නේ කවරෙක් ද ?

.....

4. රූං රූං පැංවා ගෙන ආ රෝදයෙන් සැදුවේ කුමක් ද ?

.....

සංවාද.

- පහත සඳහන් සංවාදය කියවා හිස්තැන් පුරවන්න.

අපි හොඳ යාළුවෝ

- අඹගස : කාරක පුතා මොකද අද පාඩම් කරන්න එන්න පරක්කු වුණේ ?
මම මේ මඟ බල බලා සිටියේ.
- කාරක : ගුරුතුමි ගෙදර වැඩට ගණන් ටිකක් දුන්නා. මම ගණන් ටික හදලා ආවේ.
- අඹගස : අදත් පුතා ආවේ පාඩම් කරන්න නේ ද ?

තාරක : ඔව් ඔව් අද මම කියවීමේ පොත අරගෙන ආවේ. 'ගස්වැල් සුමිතුරෝ' කියන කවි පාඨමි කරන්න.

අඹගස : ඒක හොඳයි. මම ගැන කියන තොරතුරුත් තියෙනව ද ? කියන්නකෝ බලන්න ලස්සනට.

තාරක : කෝ අද ගිරා යාළුවා. වෙනදට නම් මෙතනට ඇවිල්ලා.

ගිරවා : ඉන්නවා. ඉන්නවා... මම මේ අඹ අන්න උඩ. ඔයාලා දෙන්නගේ කතාව මට ඇහුණා.

තාරක : එහෙනම් දෙන්නම දුන් අහගෙන ඉන්න. මම කවි කියනවා.

බලන බලන හැම තැනක ම
කොළ පාටින් ගස් ගොඩයි
ගස් සෙවණේ සිටින විට දී
ගස්වැල් මිතුරන් වගෙයි

පුංචි පුංචි ගස් ලොකු වී
දළු මල් පල හටගනියි
ඒ මල් පල සැමට ම දී
මිතුරුම තව වැඩි කරයි

ගිරවා : හරි ම ලස්සනයි. ගස් ගැන කවි ඇහෙන කොටත් සතුටු යි.

අඹගස : ඔව්. ඔව්. තාරක පුතා ලස්සනට කවි කිවුවා.

ගිරවා : තාරක පුතා අද අඹ කෑවෙන් නැහැ නේද ?

තාරක : තව ම කෑවේ නැහැ. ඔයාලත් එක්ක කතා කරන එක ඊට වඩා සතුටු යි.

ගිරවා : මම අඹ කඩල දෙන්න ද?

අඹගස : ඔව් ගිරා යාළුවේ. තාරක පුතාට අඹ කඩලා දෙන්න.

තාරක : නංගිටයි, මල්ලිටයි, මටයි ගෙඩි තුනක් තිබුණා ම ඇති.

අඹගස : තාරක පුතා හරි ම හොඳයි. හැම දා ම නංගිටයි, මල්ලිටයි අඹ ගෙනියනවා.

තාරක : ස්තූති යි ගිරා යාළුවේ. මට අඹ දුන්නට අඹ ගසටත් බොහෝ ම ස්තූති යි.

අඹගස : තාරක පුතා පරිස්සමින් ගෙදර යන්න. හෙටත් පාඨමි කරන්න එන්න.

ගිරවා : ඔව් හෙටත් එන්න. අපි දෙන්න ම බලාගෙන ඉන්නවා.

ජම්බු ගස : කවීම පුතා, ඇයි අද අහක බලාගෙන යන්නේ ?

කවීම :

ජම්බු ගස : මේ දවස්වල ජම්බු ගහේ ගෙඩි පිරිලා

කවීම :

ජම්බු ගස : පුතා ආසාවෙන් ජම්බු කනවා. ඒක දකින කොට මට ගොඩක් සතුටු යි.

කවිප :

වර්තාරෝපණි ව කතා කිරීම.

- කියවීමේ පොතේ ඇතුළත් හරි පුද්ගලයා පාඩම සහකියවීමේ ක්‍රමවේදය අනුගමනය කරමින් කියවන්න. (සහකියවීමේ ක්‍රමවේදය යනු ගුරුවරයා නිවැරදි ව සහ හැඟීම් ප්‍රකාශ වන පරිදි ශබ්ද නඟා කියවන අතරතුර දී සිසුන් ඒ සමඟ මුමුණුමින් කියවීම යි.) පහත මාතෘකා අතරින් කුමන මාතෘකාවක් තෝරාගෙන මාතෘකාවට අදාළ රූපය ඇඳ නමා එම වර්නය යැයි සිතා ඒ පිළිබඳ වාක්‍ය පහක් ලියන්න. (ගිරවා, මොනරා, මාළුවා, අලියා, සමනලයා)

.....

.....

.....



.....




.....



.....

විත්‍ර කතා

- පහත දැක්වෙන විත්‍ර කතාව කියවා අනෙක් විත්‍ර කතාවේ හිස්තැන් සම්පූර්ණ කරන්න.










- සංවාදය සම්පූර්ණ කරන්න.



මල :-	පිටිවෙන්න අවම සැරයි.
ගෙඩිය :-	මිනි ලස්සන අඩුවෙයි ද?
මල :-	මගේ ලස්සන අඩුවෙන කොට ඔබටයි අවාසි.
ගෙඩිය :-	ඇයි ඒ?
මල :-	මම නිසානෙ ඔබ හැදෙන්නේ.

.....

.....

.....

.....